

INSTRUCTIVO DE CARGA DE DOCUMENTACIÓN PARA BECAS

- ➔ Recordá que además de cargar la documentación tenés que completar el formulario de becas en el SIU Guaraní.
- ➔ El único link de carga es documentación-becas.unahur.edu.ar
- ➔ Tenés que registrarte con el mismo usuario y clave que usás para ingresar al SIU Guaraní
- ➔ Accedés a la base de carga de documentación una vez que hayas terminado de completar el formulario. El link aparece en el recuadro del final.
- ➔ -->No se aceptará documentación enviada por correo electrónico. La única vía de entrega es a través de la plataforma.

Documentación requerida

-DNI (frente y dorso)

-Comprobante/s de ingresos del grupo familiar (recibo de sueldo, constancia de monotributo, recibo de cobro de jubilación, y/o negativa de Anses). Si nadie cuenta con un ingreso registrado, negativa de Anses. La misma puede descargarse desde aquí:

<https://servicioswww.anses.gob.ar/censite/index.aspx>

-Si vos o alguien en tu hogar cuenta con uno, certificado de discapacidad.

La plataforma acepta los siguientes formatos de imagen: JPG, PNG, PDF

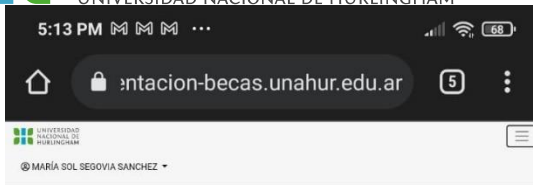
Se puede cargar imágenes de hasta 2 MB cada una.

Paso a paso

1-Una vez que completaste el formulario en el SIU, tenés que cargar documentación en la plataforma de carga. El link para acceder a ella se encuentra al final del formulario.

2- Para entrar a la plataforma tenés que volver a registrarte con tu usuario y contraseña del SIU Guaraní.

3- Una vez que entrás, podés verificar si estás bien logueado/a tocando las tres rayitas de la derecha.




4- Primera cargás el DNI. Tocás “Seleccionar archivo” y vas a poder elegir de tu galería de imágenes o bien sacar una foto en el momento y cargarla. Una vez que aparece el nombre del archivo que elegiste, tocás “cargar archivo”.

Si te equivocaste podés tocar la imagen del cesto de basura y cargar una nueva imagen.

Si querés corroborar qué imagen cargaste, podés tocar la flecha verde para que se descargue la imagen y comprobar que sea la correcta.

Documentación Becas


Cargue aquí la siguiente documentación en formato PDF, JPG o PNG.
1- Presione "Seleccionar Archivo"
2- Elija el archivo de su computadora.
3- Presione "Cargar Archivo" para subirlo a este aplicativo.

Documento de Identidad (Foto de DNI Frente y Dorso)

Seleccionar Archivo Seleccionar Archivo Cargar Archivo

#	Nombre del Archivo	Acciones
1	16445240894887272843009699396144.jpg	 

Comprobante de Ingresos del Grupo Conviviente (Recibo de sueldo o Constancia de monotributo o Negativa de ANSES)

Seleccionar Archivo Seleccionar Archivo Cargar Archivo


Certificado de discapacidad (Si corresponde)

Seleccionar Archivo Seleccionar Archivo Cargar Archivo

Finalizar Carga

5- En la parte de "comprobante de ingresos", cargá el comprobante de ingresos.
Si fuera necesario, repetís la operación con el certificado de discapacidad.

Documentación Becas

 Cargue aquí la siguiente documentación en formato PDF, JPG o PNG.
1- Presione "Seleccionar Archivo"
2- Elija el archivo de su computadora.
3- Presione "Cargar Archivo" para subirlo a este aplicativo.

Documento de Identidad (Foto de DNI Frente y Dorso)

Seleccionar Archivo Seleccionar Archivo Cargar Archivo

#	Nombre del Archivo	Acciones
1	16445240894887272843009699396144.jpg	 

Comprobante de Ingresos del Grupo Conviviente (Recibo de sueldo o Constancia de monotributo o Negativa de ANSES)

Seleccionar Archivo Seleccionar Archivo Cargar Archivo

#	Nombre del Archivo	Acciones
1	IMG-20220210-WA0011.jpg	 

Certificado de discapacidad (Si corresponde)

Seleccionar Archivo Seleccionar Archivo Cargar Archivo

Finalizar Carga

6- Una vez que terminaste, tocás "Finalizar carga". Tiene que aparecer un cartel que diga "La carga de la documentación fue exitosa". Si falta documentación, aparece un cartel que dice "Aviso: estás finalizando la carga pero la documentación que cargaste está incompleta".

Comprobante de Ingresos del Grupo Conviviente (Recibo de sueldo o Constancia de monotributo o Negativa de ANSES)

Seleccionar Archivo Seleccionar Archivo Cargar Archivo

Finalizó la carga!

Si aún no lo hiciste, recordá ingresar al SIU Guaraní y completar el formulario de BECAS.

Cerrar

Certificado de discapacidad (Si corresponde)

Seleccionar Archivo Seleccionar Archivo Cargar Archivo

Finalizar Carga

Te recordamos que para completar la inscripción es imprescindible completar además el formulario de becas en el SIU Guaraní.